

49775)

M638  
ред

40171(075)  
M638



**МАЛЕНЬКИМ  
УДАРНИКАМ**

*Урага*

Букварь для городских школ.

М И Р М И Л ь Ш Т Е Й Н М. В. К Р У Г Л Я Ш Е В А Р. А.

ред

491.71/6  
М63

# МАЛЕНЬКИМ УДАРНИКАМ

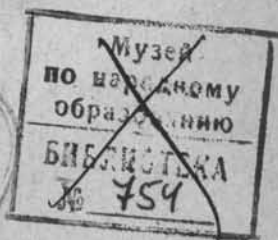
У Р А Л А

Б У К В А Р Ь

для городских школ

Под общей редакцией С. А. ПРОКОПОВОЙ

Рекомендовано Научно-Методическим  
сектором Уралом



ОГИЗ

1932

уральское областное государственное  
издательство  
свердловск

москва

СК

ГОС. БИБЛИОТЕКА  
ПО НАРОДНОМУ  
ОБРАЗОВАНИЮ  
№ \_\_\_\_\_

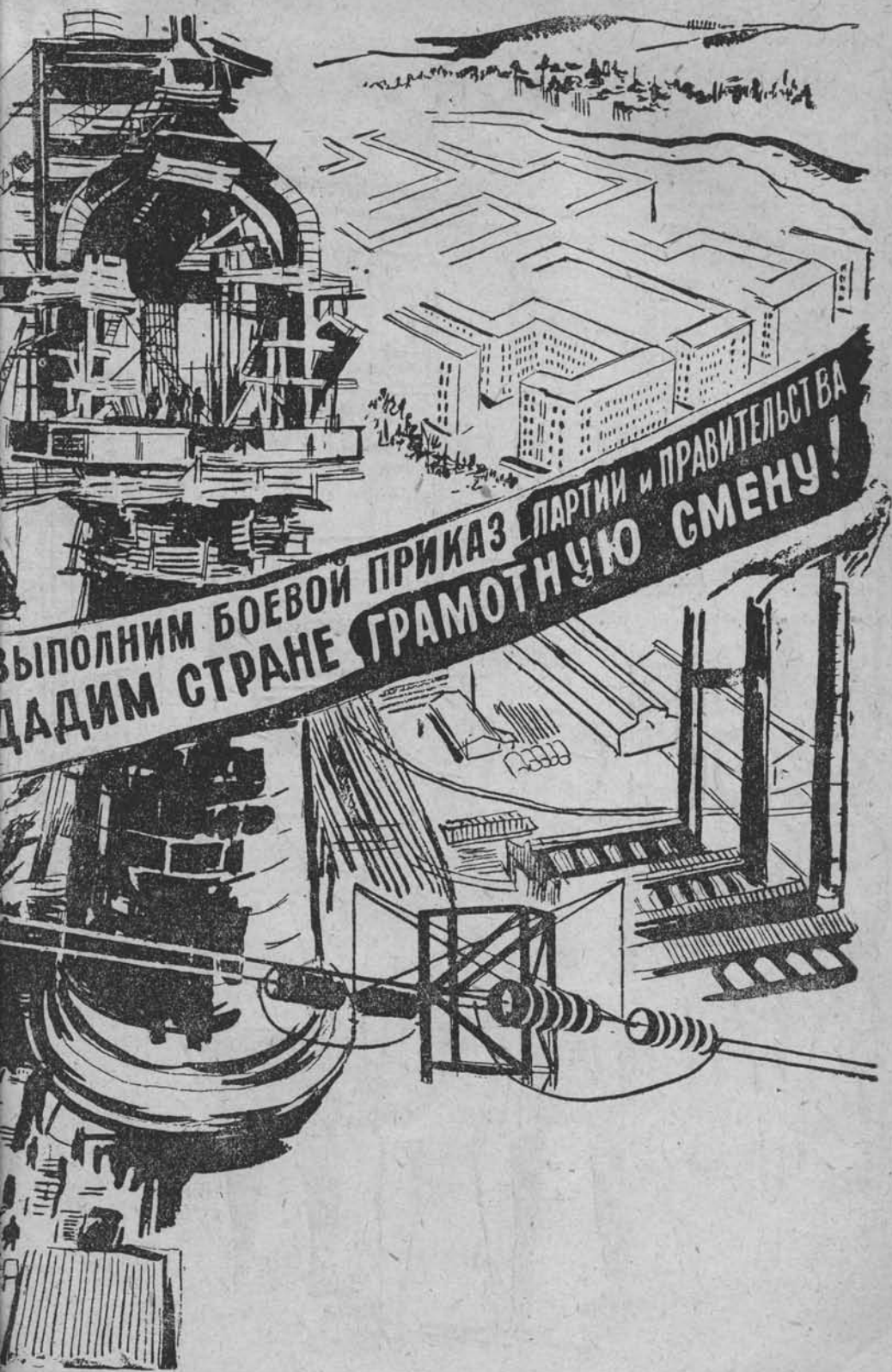
680975 рез

Ответственный редактор  
С. Д. АНОСОВ


■  
Наблюдение за изданием  
А. И. ЛАПТЕВОЙ

■  
Рисунки и обложка  
работы художников  
Н. ГОЛУБЧИКОВА, А. ЖУКОВА


■  
Оформлено комсомольской бригадой  
конструкторов книги  
Б. НОВИКОВ, Ю. ЦИШЕВСКИЙ,  
В. ЩЕПТЕВ.



















ИЗУЧАЙТЕ ПРИРОДУ —  
БОРИТЕСЬ ПРОТИВ РЕЛИГИИ



*Боритесь за чистоту!*  
ГРЯЗЬ РАССАДНИК ЗАРАЗЫ



**БЕРЕГИ  
ОДЕЖДУ!**



**РУКИ МОИ  
ПЕРЕД ЕДОЙ!**



**ВЫТИРАЙ  
НОГИ!**



ЗА ПОЛИТЕХНИЧЕСКУЮ

ШКОЛУ






**НАУКА И ТРУД ПОБЕЖДАЮТ  
РЕЛИГИЮ**





**В КАЖДОЙ ШКОЛЕ ДОЛЖНА  
БЫТЬ РАБОЧАЯ КОМНАТА**







РУКИ МОЙ ПЕРЕД ЕДОЙ

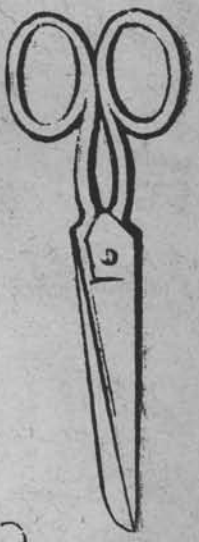
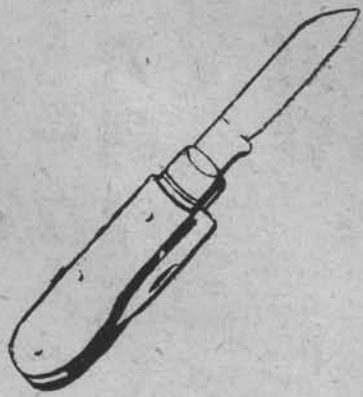




**Солнце,  
воздух  
и вода—  
наши лучшие друзья**




680975




ГОС. БИБЛИОТЕКА  
ПО НАРОДНОМУ  
ОБРАЗОВАНИЮ

Библиотека Музея  
по народному образованию  
Агн

Музей  
по народному  
образованию  
БИБЛИОТЕКА




ΠΑΠΑ.




ПАР.



ПАРА.



ПАША.



ПАПА.



ПАША.



МАША.

---



**БУДЬ** метким стрелком



*мама*

**МАМА.**

МАМА.




МАША.

*Мама и Маша.*


МАМА и МАША.

---



*мама дома*  
ДОМ.

ДАША ДОМА.




*Миша у дома.*

У дома Миша и Дора.

Иди, Дора.


Иду, иду, мама.



## Машина.

Наша

машина.




*Нам надо машин.*



## Домны.

Папа у домны.



Мама  
у  
машины.

*Папа у машины  
и мама у машины.*




*Лом на машини.*

**Лом.**

Дома лом.

Нам надо лом.

На, Ира, лом.



## Пила.

Папа и Миша пи-  
лили.


Шура мал.

—Иди, Шура! На,  
пилу. Пили.

Пила мала. Шура  
пилил.

*Пила мала. Шура  
пилл.*





## Сосны.

У нас сосны, осины  
и липа.

Липу и осину мы  
садили сами.

*Наши сосна и осина.  
Мы садили осину и  
липу*

Поле.



Л е с.

*Осина, ель, сосна.*



У нас на Урале лес.



Наш лес.



## Санитары.

Ната и Миша,  
Шура и Сима,  
Тима и Лида,  
санитары.



**Ната.**

**Тима.**

*Наши санитары.  
Санитары писали плакат.*





## Наша аптечка.

У нас в школе  
аптека.

Аптеку купили са-  
нитары. В аптеке вата и иод.


---

У Вити рана.

Сима неси вату и иод.



*У санитаров вата и иод.*



## В р а ч .

Тима не мыл руки.

И руки у Тимы болели.

Врач говорил:—чесотка.

Лечи руки. Сиди дома.

Тима лечил руки.

*Чесотку лечи у врача.*



Здоровые зубы у Зины.

**Чисти зубы  
после еды.**



У Зои зубы болели.

*Заболеми зубы, иди к врачу.*

### Санитарный лист

	1	2	3	4	5	6	7	8	9	10
Зина . . .	+	+	+	+	+					
Ким . . .	+	-	-	+	+					
Гера . . .	-	-	-	-	-					
Сима . . .	+	+	-	+	+					

#### **Задание:**

Сделай санитарный лист, и запиши кто у вас в группе не чистит зубы.

## Больница.

Заболела у Марьи дочь Зина.

Девочку лечила бабка знахарка.

С уголька sprыскивала.

Шептала над ней.

В церковь носила.

Совсем плохо стало Зине.

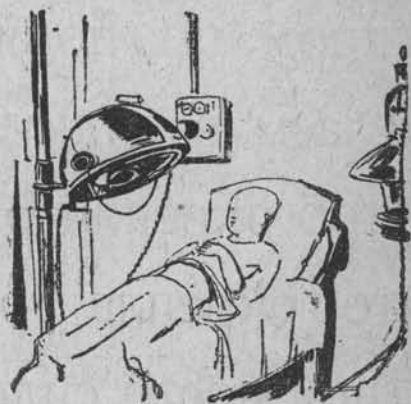
—Отвезли Зину в больницу,— сове-

товала соседка Анна.

Послушалась Марья

Отвезла Зину в

больницу.



Запустили болезнь,— говорил врач.

Долго лечили Зину. Зина выздоровела только к весне.

*Лечись в больнице,  
а не у знахарки.*



**На заводе, дома, в школе — всегда и  
везде помни о здоровьи.**



Здоровый сон —  
залог здоровья.

Ложиться рано,  
рано встать,  
и целый день мы  
без зевоты учиться  
сможем и играть.

Утром по порядку  
делаем зарядку.

Чтоб окрепли руки,  
чтоб окрепла грудь.

Днем после сиденья  
вольные движения.

Мы не знаем скуки.



**Умывайся холодной водой**

**Имей отдельную постель.**

**Ешь из отдельной посуды.**

# УЧЕНЫЕ И ТРУД ДОЛЖНЫ ИТТИ ВМЕСТЕ



## Б р и г а д а .

Мы работали бригадами.

Бригада Гоги сделала полки в санитарный уголок.

Бригада Гали писала плакаты.

Бригада Гриши приготовила санитарный лист.

*Мы работали бригадами.*



Пыль вредна.  
В пыли зара-  
за.

## Наказ санитарной бригады.

1. Не плевать на пол.
2. Проветривать класс.
3. Не сорить.
4. Устроить санитарный уголок в школе и дома.
5. Вытирать пыль сырой тряпкой.

### Задание:

Выполни наказ санитарной бригады. Напиши санитарные правила.

*Борись за чистоту.*

**Будем чистыми — будем здоровыми.**

## Дятел.

Стук, стук, стук! —  
слышно в лесу.

Дятел долбит креп-  
ким носом кору дерева.

Стук, стук, стук!

Муравей и жук выползайте на обед!..

А их и нет.



---

Голодно будет птичкам зимой.

Запасай для них ягоды рябины и  
калины.

### Задание:


Сделай к зиме кормушку.

Корми птичек.

*Заготовляй ягоды и се-  
мена для корма птичек.*

**Береги птичек зимой — летом они будут  
охранять наш урожай.**

---



Среди осени зелена,  
Среди холода молода.

Не листок у меня, а иголочка.  
Как зовут меня?..



**Задание:**

Назовите деревья по рисункам.

*Хвоя зелена и зимой и летом*



## Журавли.

Проходило лето.  
Над осенним полем  
тихо журавли летели.

---

Слышим крик:  
„курлы, курлы“.  
Смотрим кверху—журавли.

---

### Задание:

Скажи: кто на зиму улетает? кто — нет?

*Журавли и жаворонки  
улетают*




## О с е н ь .

Ветер по лесу шумит.  
Ветер по лесу бежит.  
У осины лист летит.  
По траве, по мхам кружит.  
Осень наступила.  
Поспела брусника.  
Уснули мошки и жуки.

### Задание:

Пусто в поле. Дождь моросит. День убывает. Когда так бывает?

*Осень наступила.  
Поспевает брусника.*




## Октябрята.

Октябрята—смена пионерам.

Пионеры—смена комсомолу.

Комсомол—смена партии.



*Мы выполняем заветы Ленина.*

**МЫ—СМЕНА СМЕНЕ.**





## Пионеры.

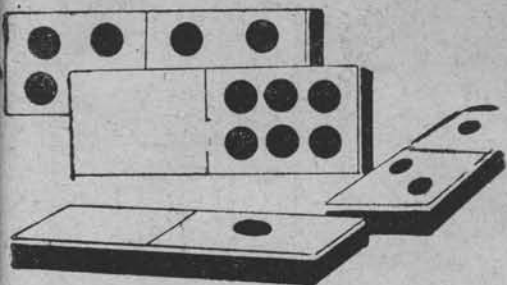
Мы дети трудового народа.  
Встали под красное знамя.  
Зорко следим мы за нашим врагом.  
Красное знамя пред ним не опустим

**Пионеры — смена комсомолу.**



**Комсомол помогает пионерам в работе.**


# Наши игры.



Домино.



Лото.




Кубики.



Кегли.



Обруч.



Серсо.

*Вместе за работой,  
вместе за игрой.*

**Задание:**

Играйте на свежем воздухе.



Лена плохо писала.

Сеня плохо читал.

Слава и Гера их учили.

Так ребята помогали друг другу.

### **Учись и учи.**


Мы в игре ловки и быстры.

Мы в работе всем пример.

#### **Вопрос:**

Как вы помогаете слабым ребятам в своей группе.

*Трамотный, учи неграмотного.*



## Звездочка.

Мы—ребята-октябрюта,  
Наша звездочка сильна.  
Всем ребятам нашей школы  
подает пример она.



## Рапорт октябрют.

1. Мы, октябрюта первой звездочки, записали в школу десять ребяту.
2. Научились читать и писать.
3. Помогаем друг другу в учебе.

**Октябрюнок! к борьбе  
за рабочее дело будь готов!**

*Октябрюта нашей школы  
разбиты по звездочкам.*



## Ударники.

Мы ударная бригада.

В школе учимся как надо.

Помним Ленина завет,

и прогулов у нас нет.

**Работа ударников—всем пример.**

*Ударники выполняют свое  
дело точно, весело, умело.*

**Учет нашей работы.**

Имя	о к т я б р ь			Наши знаки
	1 декада	2 декада	3 декада	
Ваня				Хорошо учится
Надя				Плохо учится
Катя				Хорошо сидит
Мая				Плохо сидит

## Рапорт октябрят.

Отцы у станка,  
и мы у станка:  
парта—станок наш.

Не молот тяжелый,  
мы держим в руках,  
а книгу, тетрадь, карандаш.

Отцы берегут на заводе станки.  
В порядке моя тетрадь.  
С мелом в руках я стою у доски.  
Смело иду отвечать.

Не сто и не двести,—  
не сто и не двести,—  
нас миллионы ребят.

Не стоя на месте,  
работая вместе,  
мы выполняем план октябрят.

Нас называли—октябрята,  
в честь победы Октября.



Мы пионеры и октябрята разных стран.  
Наши отцы рабочие.

Нам тяжело жить.

Мы боремся.

Мы требуем, чтобы нас не мучили тяжелой работой.

Мы требуем, чтобы нас не били в школах.

Мы требуем, чтобы нашим отцам правильно оплачивали их труд.

Мы шлем горячий привет детям рабочих и крестьян СССР.

**Вступайте в МОПР.**

*Дети рабочих и крестьян  
всех стран - одна семья.*

Дружеский союз помни.

Мы идем.

Нас много.

Всюду мы—

из края в край.

Ну, ребята,

к нам в колонны,

к нам в колонны

примыкай!



Громче бей барабан!

Выше красное знамя!

Пролетарские дети всех стран,

Дружно вперед за нами!

*Подырайтесь под знамена,  
дети рабочих всех стран.*

**Мы живем в разных странах, говорим на разных языках, но у нас одна цель, одно дело, одно знамя.**





Сколько нас!

Попробуй—сосчитай-ка!

И каких ребят тут только нет!

Негр, поляк, латыш, американка,  
англичанин, немец и француз.

Вот сидит девчурка китаянка.

Рядом с нею маленький тунгус.

*Мы дети Октября.  
Наш союз крепок.*

**Знай, октябренок, знай, пионер:**

**Ленинский путь неизменен.**

**В каждом краю, в каждой стране,**

**знамя борьбы—Ленин.**



## Власть рабочих.

15 лет тому назад, в дни Октября, рабочие и крестьяне прогнали богачей. Отобрали у них заводы и землю. Установили власть советов.

**Да здравствует власть Советов  
во всем мире.**

**Да здравствует 15-й Октябрь.**



*Наш герб — серп и молот.*



## **За власть советов.**

На Урале были бои.

Белая армия была разгромлена победоносной Красной армией.

На Урале власть перешла к Советам

**Вся власть Советам.**

*Мы за рабочих. Мы за советы.*

**Кулакам и попам нет места в советах.**

---

## ВКП(б).

Вождем рабочих и крестьян является партия большевиков-коммунистов.

Организатором и вождем партии был Владимир Ильич Ленин.



## Вожди ВКП(б).

### Задание:

Научитесь узнавать вождей по портретам.  
Напишите: Ленин, Сталин, Молотов, Калинин.

**Комсомол пополняет ряды партии.**

---



## Ленин.

Владимир Ильич боролся за то, чтобы не было господ и рабов.







Он учил, что все рабочие: и русские, и евреи, и негры, и англичане и рабочие других народностей имеют одного врага.

Ленин боролся за то, чтобы все дети трудящихся обучались в школах.

*Мы за Ленина.*

*Владимир Ильич Ленин.*

**Мы будем жить, как учил Ленин.**



**Задание:**

Научитесь узнавать изображенное по рисункам.

**Мы войны не хотим,**

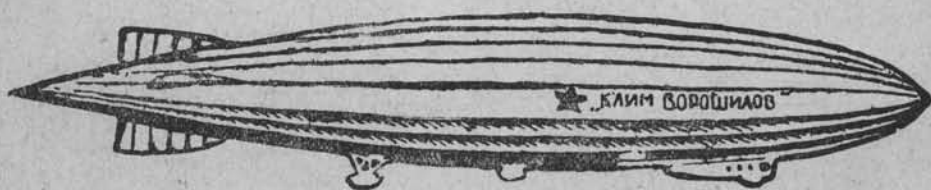
**но к войне готовы.**

**Вносим на дирижабль „Октябрь“.**

**Красная доска.**

Миша	10 к.
Сима	5 к.
Ким	8 к.
Маша	5 к.

Чтоб крепить оборону страны,  
нам свои дирижабли нужны.



*Красная Армия зорко смотрит.  
Красная Армия вран впереди.*

**Красная армия стойко охраняет нашу страну.**



## Горы Урала.

Горы Урала богаты.  
На горах лес.  
В лесах много диких зверей.  
В горах руда.

—

На Урале много заводов.  
Заводы были раньше у  
богачей — буржуев.  
Прогнали буржуев.  
Теперь заводы наши.



*Горы Урала богаты. В горах руда.*






## На заводе.

На заводе слышен стук.  
Молотки все „тук-тук-тук!“  
А за ними во весь дух  
Молот басом: „ух! ух! ух!“  
А станки в ответ: „да... да...“  
Наша музыка труда!

---

Нам нужен уголь!  
Больше железа!  
Больше машин!


---



Чтобы были у колхоза  
машины и трактора—  
дадим побольше стали,  
побольше чугуна.

Дадим железо. Дадим уголь.  
Загудит трактор на колхозном поле.

---



В Сибири много каменного угля.  
Уголь добывают в шахтах.

На Урале много руды.

Везут уголь на Урал.

На Урале плавят руду  
в чугун и железо.

Из железа делают ма-  
шины.




*На Урале руда.*

*В Сибири каменный уголь*


**Будет много чугуна—будет много машин.**

На заводах гул гудков,  
стук поспешный у станков.  
День пройдет, и вновь готов.  
ряд машин и тракторов.

На заводах Урала делают машины.



Тракторы и плуги делают в Челябинске.




Вагоны делают в Тагиле.

В Свердловске на Машинострое — машины для заводов.

*Мы строим много заводов.*

Магнитогорск даст много чугуна, железа и стали.

**Кто строит заводы, колхозы, города?  
Мы сами. Нам надо много учиться.**



**Под руководством партии ВКП(б)  
в СССР строится социализм.**

**Создаются:**

**заводы,**

**совхозы,**

**колхозы**

**и новые города.**


**В СССР строятся мировые гиганты.**

На Урале построен Магнитогорск.

В Сибири — Сталинск.

Это два завода-гиганта первой пятилетки.


Рабочие плавят  
в домнах чугун.



В мартене из  
чугуна делают сталь.



Из стали  
прокатывают рельсы.



*Дружной работой коллектива  
выполним наш план.*




Заводы и фабрики дадут деревне машины, обувь, одежду, сахар.

Колхозы дадут заводам и фабрикам лен, пеньку, шерсть, кожу.

### **Красный обоз.**

По дороге из колхозов  
в город тянутся обозы.  
На возах набиты густо  
и картошка и капуста,  
и зерно и конопля,  
много мяса, молока.

*Колхозы дадут хлеб стране.*





## Колхоз.

В колхозе работают все вместе.  
Работа идет дружно.

В колхозе машины.

В нашем колхозе сеют пшеницу, рожь, овес.



В колхозе сеют лен, коноплю и овощи.

Колхоз — сила.

*Мы засеем, мы запашем  
все поля в Союзе нашем!*




☉ Задание:

Скажите, какие работы выполняет колхоз?



**Коллективный труд и наука дадут урожай.**



**Элеватор.**


Урожай с колхозных полей хранят в элеваторах и амбарах.

В элеваторах зерно сушат, сортируют и хранят.

С элеваторов хлеб развозят по городам и заводам.



**Наши запасы на зиму.**



Целиною, трактами  
Тут и там, тут и там,  
Загуляли тракторы  
по полям, по полям.

Старушенки охали  
Круглый год, круглый год.  
Распростился с сохами  
вес народ, вес народ.

Армия колхозная  
велика, велика.  
Вытесняет начисто  
кулака, кулака.

Эй, старинку матушку  
провожай, провожай.  
Будет нам, ребятушки,  
урожай, урожай!

**Задание:**

Разучите и спойте эту песенку.

*Машины облегчают труд людей  
Машинами работать легче и скорей.*

**Урожай не от бога, а от обработки земли и семян**



Зарывал свой хлеб  
кулак.  
В яму за овином.



А колхозники свой  
хлеб  
отвезли советам.

Кулаки—враги **колхозов**  
и **советов**.

Скрывают хлеб, овины  
жгут.

Бедняки и середняки  
дружно все в колхоз идут.




*Попы и кулаки—  
враги советов и колхозов.*

**Кулаку и попу нет места в колхозе.**

Загадка:

Рад обманывать народ, с бедняком борьбу ведет, друг попу  
колхозу враг—кто это?



Семен был бедняк. Земли у него было мало, да и та плохая.

Работал Семен без машин, с одной лошастью. Приходилось Семену батрачить на кулака.

Иван был кулак. Земли было у него много. Земля хорошая.


Было у Ивана много машин и батраков. Не работал Иван, а сытно жил.

Не боясь кулацких сплетен,  
Не боясь угроз,  
бедняки с середняками,—  
Все вошли в колхоз.


Жили кулаки богато. Бедняки на них батрачили.

*Бедняки и середняки —  
все в колхоз.*


Землю, машины и большие дома, советы отобр...  
у кулака и отдали колхозам.



Машины—колхозам.



Рабочие обучают трактористов в колхозе.




Рабочие помогают наладить труд в колхозе.

Задание:

Как рабочие вашего завода помогают колхозу?



Бригада рабочих за починкой машин для ко..хоза.



Рабочие Березников посылают колхозам и совхозам химические удобрения.

Удобрения увеличивают урожай на полях.

Рабочие помогают колхозам в борьбе с вредителями полей.

---

За работу взявшись  
дружной,  
Прогоним вредителей  
с наших полей.





## З и м а.

Белые дорожки, белый снег.

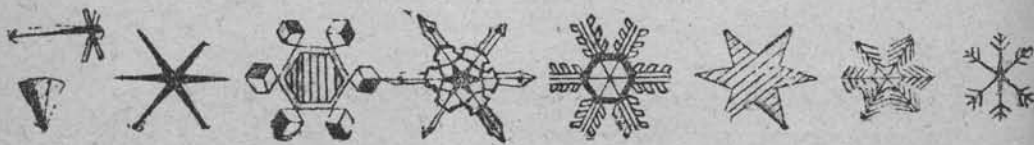
Листьев на деревьях больше нет.


Зима пришла, холода принесла.

Загадки:

Бел, да не сахар; пушист, да не птица, нет ног, а идет.

На дворе горой, в комнате водой.





### Наблюдай природу.

Придумайте сами, как показать погоду.

Отметьте в вашем календаре:

1. Когда замерзает река.
2. Когда выпадает первый снег.
3. Когда станет санный путь.

*Речка стала  
Белым снегом заметало  
луг и лес кругом  
и, затихнув, речка стала  
скользящая льдом*

Загадки:

Кто мост мостит без топора, без клиньев.

Я прозрачен, как хрусталь, тверд и крепок, будто сталь.



**Первую пятилетку выполним в 4 года.**



### **Наш рапорт.**

Всюду работа кипит.

Страна строит заводы.

Растут города.

Но каждый должен

дать отчет,

что он исполнил

за этот год

Не бхедимо,

чтоб знали все,

чем мы помогли

своей стране.

1. Помогали проводить всеобуч.
2. Помогали отстающим в группе.
3. Не делали в школе прогулов.
4. Хорошо учились.
5. Следили за чистотой в школе и дома.
6. Работы выполняли коллективно.
7. Работали по ударному.

**Выполним вторую пятилетку.**